

GAME GEAR
GAME GEAR
GAME GEAR
GAME GEAR
GAME GEAR
GAME GEAR
GAME GEAR
GAME GEAR
GAME GEAR
GAME GEAR
GAME GEAR
GAME GEAR
GAME GEAR
GAME GEAR
GAME GEAR
GAME GEAR
GAME GEAR
GAME GEAR
GAME GEAR
GAME GEAR

アウトラン

取扱説明書

GAME GEAR



G-3213

672-0529

©SEGA

株式会社 **セガ**・エンタープライゼス

SEGA

このたびは、ゲームギアカートリッジ「アウトラン」をお買い上げいただき、誠にありがとうございました。ゲームを始める前にこの取扱説明書をお読みいただきますと、より楽しく遊ぶことができます。

CONTENTS

操作方法	4
ゲームの始め方	6
画面の見方	9
1 PLAYER GAMEの遊び方	10
VERSUS COMPUTERの遊び方	14
使用上のご注意	22

かぜ き ばし
風を切ってつつ走るカ・イ・カン!!
ハンドルさばきの見せどころだ!!





スタートボタン

- ゲームスタートとポーズ（ゲームの一時停止）

①ボタン

- ブレーキ（押し続けると減速）

②ボタン

- アクセル（押し続けると加速）

方向ボタン

- 左右…ハンドルの操作
- 上下…ギアチェンジ（ミッションがマニュアルのときのみ）
上を押すとローギア、下を押すとハイギアに入る。（ミッションがオートマチックのときは、方向ボタンの上下は使用しません）

ゲームモードの選択

2種類のゲームモードで遊ぶことができます。
方向ボタンの上下でモードを選び、スタートボタンで決定してください。

タイトル画面▶



1 PLAYER GAME: 1人用 (遊び方は10ページ)

ゴールをめざして、4つのラウンドを走破していきます。

VERSUS COMPUTER: 1人用 (遊び方は14ページ)

プレイヤーとコンピュータが対戦するモードです。

サウンド&ミッション選択

どのゲームモードでも、好きなサウンドとミッション(AT…オートマチック、MT…マニュアル)が選べます。方向ボタンで選択してスタートボタンで決定すると、いよいよゲームスタートです。



(サウンド&ミッション選択)

がめん みかた
画面の見方

スピードメーター



タコメーター&ミッション表示
エンジンの回転数とギアの状態
(H…ハイギア、L…ローギア)

残りタイム
そのラウンドの残り走破時間

プレイヤーカー

1 PLAYER GAMEの遊び方



ドライビングテクニックを駆使して
ゴールをめざせ!!
はたしてキミは、4ラウンドを
走り抜くことができるか!?

4つのラウンドを走破しよう!!

障害物やほかの車をかわしながら、一定タイム内に各ラウンドを走破してください。ひとつのラウンドをクリアしたら、分かれ道で次のコースを選んで進みます。4つのラウンドを走破すればゴールです。



ゲームオーバー

一定タイム内にラウンドを走破できなかった場合はゲームオーバーとなり、そこまでの通過ルートが表示されます。

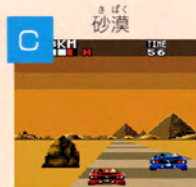

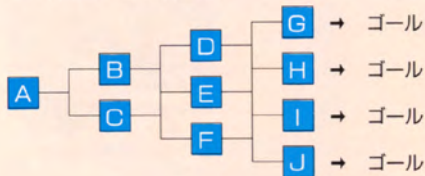


ゴール

最終コースを走破してゴールすると、残りタイムにおうじてボーナス点が加算され、トータルタイムとスコアが表示されます。



コースはA~Jの10種類!!





ひとり あそ たいせん
1人で遊べる対戦モード。
10コースの中から1コースを選び、
コンピュータが操作する車と
1対1の勝負だ!!

ラウンド選択

好きなコースでコンピューターカーと対戦できます。方向ボタンの左右でコースを選んで、スタートボタンで決定してください。つづいてサウンドとミッションを選択決定するとゲームスタートです。




コンピューターカーをぶっちぎれ!!

このモードでは、自分とコンピューター以外の車は出ません。2台のみの一騎打ちです。
自分の車……………赤
コンピューターカー……………青



勝敗

どちらかの車がゴールするとレース終了。コンピューターカーよりも先にラウンドをクリアすれば、プレイヤーの勝ちです。
YOU WON! ……………やったね!!
YOU LOST! ……………残念!!





使用上のご注意

- カートリッジを抜き差しするときは、必ず本体の電源を切ってください。
- カートリッジを無理に折り曲げないでください。
- 端子部に触れたり、水でぬらしたりしないでください。
- 精密機器ですので、絶対に分解しないでください。また極端な温度条件のもとでの使用、保管は避けてください。
- シンナーやベンジンなどを使って、拭かないでください。
- ゲームをするときは健康のため、1時間ごとに10～20分の休憩をとってください。