

# STREET FIGHTER II PLUS

CHAMPION EDITION

ストリートファイターIIダッシュプラス



MEGA DRIVE

## ごあいさつ

このたびはメガドライブカートリッジ「ストリート  
ファイターII ダッシュプラス」(T-12033)をお買い  
上げいただき誠にありがとうございました。  
ゲームを始める前にこの「取扱説明書」をお読みいた  
だき正しい使用方法でお楽しみください。  
なお、本書は大切に保管してください。

*We fight on!!*

## CONTENTS

ストーリー／1
コントロールパッドの操作方法／2
画面説明／4
ゲームスタート／5
グループバトル／6
オプションモード／7
ボタンの配置／8
ゲームオーバー&コンティニュー／9
ゲームルール／10
プレイヤーの基本操作／11
登場人物&必殺技／12
必殺技一覧／24
勝者への道／26

いつ終わるとも知れない  
「真の格闘家」への道。  
そこにあるのは、己の肉体と技のみ。  
格闘家たちの熾烈を極めた闘いは、  
逃れることのできない運命に。  
今、ここに格闘家たちが集結。  
闘いの果てに栄光はあるのか……。



# コントローラパッドの操作方法

本体に、コントローラパッドを接続してください。

## ●各部の名称と使い方



### スタートボタン

ゲームスタート：ゲームを始めるときに使用します。

ポーズ機能：プレイ中にボタンを押すとポーズ（一時停止）がかかり、もう一度押すと解除されます。

途中参加：1人プレイ中に使用していないコントローラパッドのスタートボタンを押してください。

### +キー

各モード選択：タイトル画面時のゲームスタート、オプションモードの選択、VS.バトル、プレイヤーセレクトで使用します。

プレイヤー移動：プレイヤーの左右への移動、ジャンプ、しゃがみ、ガードに使用します。

**X・Y・Z ボタン** パンチを打つ時に使用します。  
(Xボタン=弱 Yボタン=中 Zボタン=強)

**A・B・C ボタン** キックを打つ時に使用します。  
(Aボタン=弱 Bボタン=中 Cボタン=強)

弱：連射ができます。

中：弱と強の中間の攻撃力です。

強：破壊力は大きいのですが、スキが多くなります。

※このボタン操作は、初期設定です。ボタンの設定は、オプションモードにより変更できます。(ボタンの配置の説明は8P)

ゆっくり確実に電源スイッチをON→OFF→ONにしてください。

## 3つボタンコントローラパッドの場合

スタートボタンを押すとパンチとキックの対応ボタンが切り換わります。

- A** 弱 キック
- B** 中 キック
- C** 強 キック

※3つボタンの場合ポーズ機能はありません。

START

- A** 弱 パンチ
- B** 中 パンチ
- C** 強 パンチ

CAPCOM  
POWER STICK  
FIGHTER MD(別売-

メガドライブ対応コントローラ)を使うと、アーケード版と同じ感覚でプレイできます。プレイヤーが、より若い思いどおりに操作でき、ゲームセンターでの熱い興奮が感じられます!!

# CHAMPION EDITION





- ① 1Pスコア/1Pの現在の得点です。
- ② 1P勝利マーク/1Pが1本勝つと1個表示されます。
- ③ 1Pバイタリティ/1Pのダメージ量を表示します。
- ④ 2Pスコア/2Pの現在の得点です。
- ⑤ 2P勝利マーク/2Pが1本勝つと1個表示されます。
- ⑥ 2Pバイタリティ/2Pのダメージ量を表示します。
- ⑦ タイマー/残り時間を表示します。(無制限の場合は「∞」と表示されます。)
- ⑧ KO マーク/どちらかのバイタリティが少なくなると、赤く点滅します。
- ⑨ ハイスコア/一番高い得点が表示されます。

CHAMPION EDITION

タイトル画面でスタートボタンを押すと、次の画面になります。+キーでカーソルを動かし項目を選択して設定してください。



### DASH ● ダッシュ

カーソルを合わせてボタンを押すと次の画面になります。

### ● GAME START (1P途中参加モード)

プレイヤーセレクトの画面に変わります。プレイヤーを選択しスタートボタンを押してください。

### ● V.S. BATTLE (2P対戦モード)

カーソルで選択しボタンを押すとプレイヤーセレクト画面に変わり、プレイヤーを選択するとHANDICAP画面になります。

■ 1P・2Pのレベル設定、好みのステージを設定できます。

■ HANDICAP画面でSPECIAL MOVESを選ぶと、別画面になり必殺技のON/OFFができます。

※レベルが高いほど攻撃力・防御力がアップします。

### ● GROUP BATTLE (1セットマッチ)

6Pで説明。

### EXCITE ● エキサイト

スピードが変更できます。

<★が0(遅い)~10(速い)まであります。>





## ● GROUP BATTLE (1セットマッチ)



## プレイヤー選択

## ▶ ルール

対戦画面に切替える前にルール設定をします。ルールは2通りあります。ELIMINATIONとMATCH PLAYのどちらかを+キーで選択しスタートボタンで決定します。1P、2Pがそれぞれ12名のキャラクターから1~6名を選択します。

選択方法は、1P、2Pのコントローラで1P→2Pの順に選択していきます。1P選択の時、プレイヤーセレクト表示部分に1Pのカーソルが表示されます。(2Pの場合も同じ方法)

次にカーソルでキャラクターを選択し、どのボタンを押しても決定できます。MATCH PLAYの場合には、同じ人数でプレイします。

## ▶ 試合の順序

試合順序は、選んだキャラクターの順となります。

## ▶ 勝敗

ELIMINATIONの場合、敵チームを全滅させた方が勝ちとなります。MATCH PLAYの場合、勝敗の数で決定します。

## OPTION MODE



タイトル画面の時に+キーでオプションモードを選び、スタートボタンを押すとオプション画面になります。+キーでカーソルを上下に動かして項目を選択、左右で設定変更してください。

(ボタン配置は、各コントロールパッドのボタンで設定します。)

## ゲーム難易度

COM対戦の難易度を8段階

に変更できます。



※2P対戦の場合の難易度ではありません。

## タイム制限

タイムの制限時間を(あり・なし)で変更できます。

(なしの場合は、タイマーが“∞”で表示されます。)

## MUSIC TEST &amp; S.E. TEST

ゲーム中のミュージック、エフェクトを聞くことができます。

(Aボタンを押すと曲と効果音が流れます。)

※スタートボタンでタイトル画面に戻ります。



# CHAMPION EDITION



プレイヤーセレクト直後、スタートボタンを押したままにすると、ボタン配置専用の画面となり、ここでも設定変更ができます。



3本勝負中、2本負けるとゲームオーバーとなり、コンティニュー画面（2Pの時は、スコア表示部分）になります。タイムが0になる前にスタートボタンを押すとコンティニューできます。

スタートボタン以外のボタンを押すことで、コンティニューカットになります。

※ 4ラウンド以後のラウンドはありません。(10p)



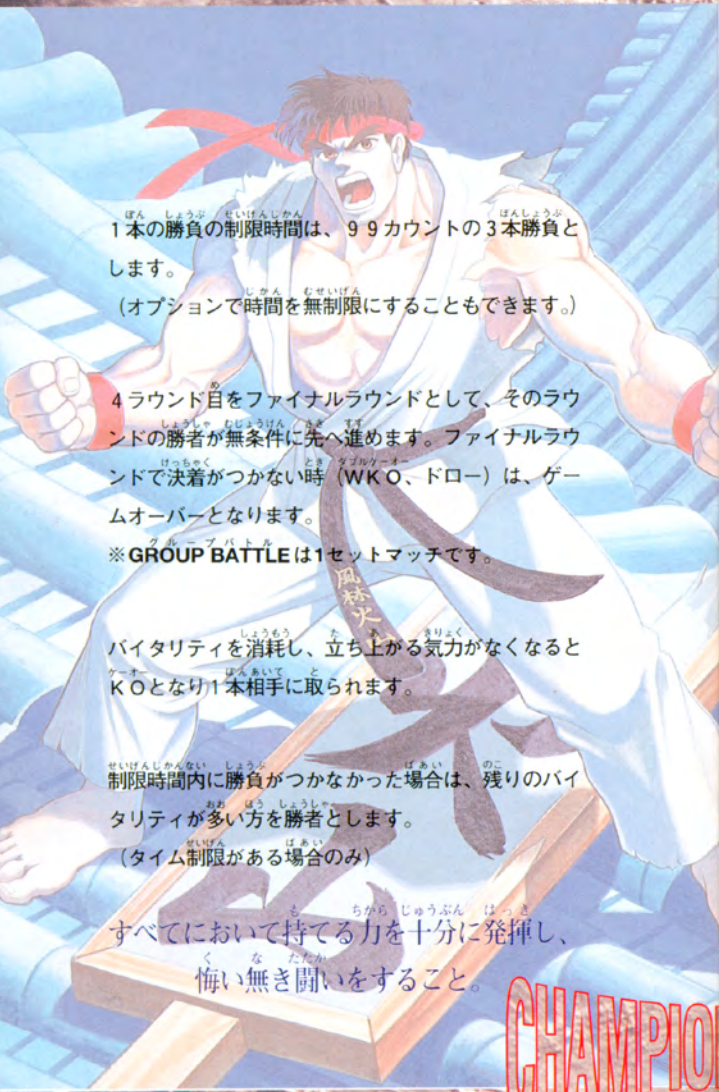
CHAMPION EDITION

1プレイヤー、2プレイヤーそれぞれのパンチ/キックの強・中・弱をX・Y・Z/A・B・Cの好きなボタンに設定できます。

3つボタンコントロールパッドの場合もパンチ/キックの強・中・弱ボタンをA・B・Cの好きなボタンに設定できます。

例：（中パンチをXボタンに設定したければ、中パンチにカーソルを合わせてXボタンを押します。）





1本の勝負の制限時間は、99カウントの3本勝負とします。

(オプションで時間を無制限にすることもできます。)

4ラウンド目をファイナルラウンドとして、そのラウンドの勝者が無条件に先へ進めます。ファイナルラウンドで決着がつかない時(WKO、ドロー)は、ゲームオーバーとなります。

※GROUP BATTLEは1セットマッチです。

バイタリティを消耗し、立ち上がる気力がなくなるとKOとなり1本相手に取られます。

制限時間内に勝負がつかなかった場合は、残りのバイタリティが多い方を勝者とします。

(タイム制限がある場合のみ)

すべてにおいて持てる力を十分に発揮し、悔いなき闘いをする事。

# CHAMPION EDITION

プレイヤーが右向きの時。



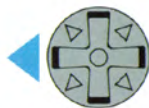
**+キー** ジャンプ



しゃがむ

**パンチ&キックボタン**

オプションによりボタンの配置変更が可能です。



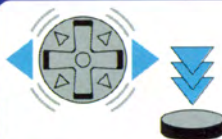
攻撃をせずに+キーを後に入れると敵の攻撃をガードできる。  
※ただし必殺技は約1/4のダメージを受ける。

**ガード**

**投げ技**



+キーとボタンの組み合わせで投げることができる。ただし、敵の間合いに入るので危険を伴う。



+キーとボタンを連打して素早く立ち直れ! そうしないと敵に絶好のチャンスを与えてしまぞ!

**気絶**

必殺技

- 昇龍拳
- 波動拳
- 竜巻旋風脚
- 空中竜巻旋風脚

- 名前 隆
- 生年月日 昭和39年7月21日
- 身長 175 cm
- 体重 68 kg
- 3サイズ B112 W81 H85 (cm)
- 血液型 O型
- 好きなもの 武道一般  
水ようかん
- 嫌いなもの クモ



**RYU**

リュウ

好敵手ケンとの勝負の後、あらゆる格闘家達と拳を交えるための旅に出る。  
 肉体と肉体のぶつかり合いだけが存在する、闘いの日々をおくりながら、「真の格闘家」を目指している永遠の挑戦者。

- 名前 E. 本田
- 生年月日 昭和35年11月3日
- 身長 185 cm (まげさむ)
- 体重 137 kg
- 3サイズ B212 W180 H210 (cm)
- 血液型 A型
- 好きなもの ティラミス・ちゃんこ鍋・風呂
- 嫌いなもの 優柔不断

必殺技

- スーパー頭つき
- 百裂張り手
- スーパー百貫落とし



**E. HONDA**

E. 本田

相撲のすばらしさを世界に知らしめるために旅立った、角界一の実力者。豪快な性格で、闘いの時はケタ違いの攻撃力を発揮する。

CHAMPION EDITION



- 名 前 ブランカ (ジミー)
- 生年月日 1966年2月12日
- 身 長 192 cm
- 体 重 98 kg
- 3サイズ B 198 W 120 H 172 (cm)
- 血液型 B型
- 好きなもの サマンサ・ピラルク
- 嫌いなもの 軍隊アリ



# BLANKA

ブランカ



厳しい自然の中で、戦士としての肉体を成長させた。驚くべき適応能力で、一度闘った相手には二度と負けない体質を獲得していく。新たな獲物を求め、ジャングルから旅立つ。

必殺技

- ローリングアタック
- エレクトリックサンダー
- バーチカルローリング



- 名 前 ガイル (少佐)
- 生年月日 1960年12月23日
- 身 長 182 cm
- 体 重 86 kg
- 3サイズ B 125 W 83 H 89 (cm)
- 血液型 O型
- 好きなもの アメリカンコーヒー
- 嫌いなもの 日本でリュウに食わされた納豆

# GIULE

ガイル

必殺技

- サマーソルトキック
- ソニックブーム

友の復讐のために、軍も国も愛する家族さえ捨て、宿敵ベガを追いつける。冷静な判断力がスキのない動きをうみだす。必殺技を組み込んだコンビネーション攻撃を得意とする。

# CHAMPION EDITION



リュウと同じ師匠のもとで技を競いあひ、互角の実力を持つ好敵手。連続した攻撃を得意とし、リュウと同じく気功法による“気”を飛ばす必殺技が使える。武術をこえた仙術の領域に達した格闘家の一人でもある。

# KEN

ケン

必殺技

- 波動拳
- 昇龍拳
- 電巻旋風脚
- 空中電巻旋風脚

■名前	ケン
■生年月日	1965年2月14日
■身長	176 cm
■体重	76 kg
■3サイズ	B 114 W82 H86 (cm)
■血液型	B型
■好きなもの	スケボー・スパゲティ
■嫌いなもの	梅干

■名前	春麗
■生年月日	1968年3月1日
■身長	170 cm
■体重	秘密
■3サイズ	B88 W58 H90 (cm)
■血液型	A型
■好きなもの	クレープ フルーツ類
■嫌いなもの	ベガ

消息を断つた父の行方を追う、女麻薬捜査官。足技を中心としたスピード攻撃が得意で、飛び道具の直線的な攻撃をしのぐ実力を持つ。パワーこそ他のファイターほどではないが、その実力を甘くみたる者は必ずや地に伏すことになるだろう。



# CHUN-LI

チュンリー

必殺技

- スピニングバードキック
- 百裂キック
- 気功拳
- 空中スピニングバードキック


# CHAMPION EDITION



かつてのソ連レスリング界において「赤きサイクロン」と異名を取り、あまりに強すぎるため闘う相手を失いリングを降りた。攻撃、防御とも完璧に近く、鎧の肉体からくりだされるそのパワーは、はかり知れない。

# ZANGI

ザンギエフ



必殺技

- ダブルラリアット
- スクリューバイルドライバー
- ハイスピードダブルラリアット

■名前	ザンギエフ
■生年月日	1956年6月1日
■身長	211 cm
■体重	115 kg
■3サイズ	B 163 W 128 H 150 (cm)
■血液型	A型
■好きなもの	レスリング・コサックダンス
■嫌いなもの	波動拳・ソニックブーム・ ヨガファイヤー・タイガーショット

# DHALSIM

ダルシム



必殺技

- ヨガファイヤー
- ヨガフレイム
- ヨガテレポート

インドヨガ究極の達人。人間も持っている潜在能力を修業によって引き出し、人間離れした技を身につけた。彼は闘う相手を必要以上に傷つけず、決して殺さないというポリシーを持つ。

■名前	ダルシム
■生年月日	1952年11月22日
■身長	普通時：176 cm ※ある程度自由に変化が可能。
■体重	普通時：48 kg ※ある程度自由に変化が可能。
■3サイズ	B 107 W 46 H 65 (cm)
■血液型	O型
■好きなもの	カレー・瞑想
■嫌いなもの	甘いもの

# CHAMPION EDITION

- 名 前 バインソン
- 生年月日 1968年9月4日
- 身 長 198 cm
- 体 重 102 kg
- 3サイズ B120 W89  
H100 (cm)
- 血液型 A型
- 好きなもの 女・バーボン
- 嫌いなもの 魚・算数・努力

本当に信じられるものは自らの拳だけ、という信念のもとに幾多の修羅場をくぐりぬけてきた元プロボクサー。その軽快なフットワークから繰り出すパンチは多種におよび、威力も驚異的だ。

# M. BISON

バインソン



- ダッシュストレート
- ターンパンチ
- ダッシュアッパー



# CHAMPION EDITION

# BALROG

バルログ



貴族の家系に生まれ、気品に満ちた顔だちと身のこなしの彼。だが、その微笑みの裏には身も凍るほどの残虐さが潜んでいる。驚異的な素早さとジャンプ力で敵を翻弄させる。闘いは自分自身の美学を実践する手段と考えている。



- イズナドロップ
- ローリングクリスタルフラッシュ
- フライングバルセロナアタック

- 名 前 バルログ
- 生年月日 1967年1月27日
- 身 長 186 cm
- 体 重 72 kg
- 3サイズ B121 W73  
H83 (cm)
- 血液型 O型
- 好きなもの 美しいもの・自分自身
- 嫌いなもの 醜いもの





# SAGAT

サガット

- 名 前 サガット
- 生年月日 1955年7月2日
- 身 長 226 cm
- 体 重 78 kg
- 3サイズ B 130 W 86 H 95 (cm)
- 血液型 B型
- 好きなもの 強い対戦相手
- 嫌いなもの 昇龍拳

### 必殺技

- タイガーアッパーカット
- グランドタイガーショット
- タイガーショット
- タイゲークラッシュ

リュウに敗れるまでは、格闘技の帝王とまで呼ばれていたが、今は昇龍拳で受けたダメージを闘志にかけて、ただひたすら強い格闘家達と闘う日々を送っている。

- 名 前 ベガ
- 生年月日 ? ?年4月17日
- 身 長 182 cm
- 体 重 80 kg
- 3サイズ B 129 W 85 H 91 (cm)
- 血液型 A型
- 好きなもの 世界征服
- 嫌いなもの 弱いもの・無能な部下

### 必殺技

- サイコクラッシャーアタック
- ヘッドプレス
- ダブルニープレス


裏の世界で暗躍する「シャドラー」の真の支配者であると言われる彼。憎悪のサイコパワーを武器に、最強の格闘王と名乗るべく、闘いを挑む。彼にとっての闘いとは、楽しむためのゲームか、邪魔者をかたずける手段と考えている。



# VEGA

ベガ

# CHAMPION EDITION

必殺技名	コントロールパッド操作
 竜巻旋風脚 (空中竜巻旋風脚)	+ キーを ↓ ↘ ← と同時にキックボタンを押す。(ジャンプ中に操作)*
波動拳、白ガファイヤー、タイガーショット	+ キーを ↓ ↘ → と同時にパンチボタンを押す。
昇龍拳、タイガーアッパーカット	+ キーを → ↓ ↘ と同時にパンチボタンを押す。
タイガークラッシュ	+ キーを ↓ → ↘ と同時にキックボタンを押す。
ヨガテレポート	+ キーを → ↓ ↘ とパンチボタン弱・中・強の3つを同時に押す。
スーパー頭突き、ソニックブーム、ローリングアタック、ローリングクリスタルフラッシュ、サイコクラッシャーアタック、ダッシュストレート	+ キーを ← にしばらく引き → と同時にパンチボタンを押す。
サマーソルトキック、スピニングバードキック(空中スピニングバードキック)*、ヘッドプレス、パンチカルローリング、スーパー百貫落	+ キーを ↓ にしばらく引き ↑ と同時にキックボタンを押す。 (ジャンプ中に操作)*
ダブルリアット	パンチボタン弱・中・強の3つを同時に押す。
ハイスピードダブルリアット	キックボタン弱・中・強の3つを同時に押す。

必殺技名	コントロールパッド操作
百裂キック	キックボタンを連打。
気功拳、ヨガフレム	+ キーを ← ↘ ↓ ↘ → と同時にパンチボタンを押す。
スクリューバイルドライバー	相手の近くで+キーを1回転してパンチボタンを押す。
ダッシュアッパー、ダブルニープレス	+ キーを ← にしばらく引き → と同時にキックボタンを押す。
ターンパンチ	パンチがキックボタンどちらかの弱・中・強の3つを押しっぱなしの状態から離す。
フライングバルセロナアタック	+ キーを ↓ にしばらく引き ↑ と同時にキックボタンで飛びパンチボタンを押す。
イズナドロップ	+ キーを ↓ にしばらく引き ↑ と同時にキックボタンで飛び+キーの↑以外を押しながら同時にパンチボタンを押す。
グランドタイガーショット	+ キーを ↓ → と同時にキックボタンを押す。
百裂張り手、エレクトリックサンダー	パンチボタンを連打。

CHAMPION EDITION

赤字の技はエキサイトモードでしかプレイできません。



1

完璧なガード(防御)をマスターせよ!

対戦相手の攻撃には上段攻撃と下段攻撃があり、それらの攻撃に対応したガード(防御)ができなければダメージを受け大きなスキをつくることになる。しかしガードにこだわりすぎると攻撃に転じる機会をのがしたり、相手に投げられたりしてしまう。通常技でバリエーションを減らさないのが真の格闘家の基本だ!



上段攻撃



下段攻撃

2

必殺技をマスターし使いこなせ!

各プレイヤーは破壊力の強い必殺技を持っている。この技をどんなタイミングでも瞬時に繰り出せれば、攻撃の幅はグンと広がる。相手の攻撃をガードせず必殺技でかえすことも可能になる。ただし、必殺技を繰り出すさいにスキをつくってしまうので、出すタイミングには細心の注意が必要だ。



3

間合いを見切ってつかみ技!

一瞬のスキをついて、相手のふところに飛び込みつかみ技をかける! 格闘戦での最も気持ちいい瞬間のひとつだ。各プレイヤーには、つかみ技のバリエーションをいくつかが持っている。その派手な技が偶然に繰り出せたら驚かすにはいられないだろう。



4

対戦せよ! 好敵手を見つけ出せ!

最強の格闘家はサガットでもベガでもない! COM戦はいわば模擬戦でしかない。君の友達こそが最強の好敵手だ! 相手が人間であるがゆえにかけひきが生まれ、エキサイトし闘いにのめり込む。あいつに勝つためにはいったいどうすれば……。好敵手こそが君を真の格闘家にしてくれるはずだ。



CHAMPION EDITION

# しようじよう ちゆうい 使用上のご注意

カートリッジは精密機器ですので、とくに次のことに注意してください。

## ●電源OFFをまず確認ノ

カートリッジを抜き差しするときは必ず、本体の電源スイッチをOFFにしておいてください。電源スイッチをONにしたまま無理に、カートリッジを抜き差しすると、故障の原因になります。



## ●端子部には触れないで

カートリッジの端子部に触れたり、水で濡らしたりすると、故障の原因になりますので注意してください。



## ●薬品を使って拭かないで

カートリッジの汚れを拭くときに、シンナーやベンジンなどの薬品を使わないでください。




## ●カートリッジはデリケート

カートリッジに強いショックを与えないでください。ぶついたり踏んだりするのは禁物です。また、分解は絶対にしないでください。



## ●保管場所に注意して

カートリッジを保管するときは、極端に暑いところや寒いところを避けてください。直射日光の当たるところやストーブの近く、湿気の多いところなども禁物です。



## ●ゲームで遊ぶときは

長い時間ゲームをしていると目が疲れます。ゲームで遊ぶときは健康のため、1時間ごとに10~20分の休憩をとってください。また、テレビ画面からなるべく離れてゲームをしてください。



## おことわり

商品の企画・生産には万全の注意を払っておりますが、万一誤動作等を起こすような場合がございます。それ入りますが、弊社まで御一報ください。尚、ゲーム内容についてのお問い合わせにはおこたえできませんのでご了承ください。

## 健康上の安全に関するご注意

次の注意事項を守って、ゲームをお楽しみください。  
お子様がゲームを楽しむ前に、保護者の方も必ずご確認ください。

- ゲームをするときは、健康のため、1時間ごとに、適当な休憩を必ずとってください。また、極度に疲労している時や、睡眠不足の時は、ゆつくり休み、完全に回復してからプレイしてください。
- ゲームをするときは、部屋を明るくして、テレビ(モニター)からできるだけ離れて、プレイしてください。
- 過去に、強い光の刺激や、テレビ画面などを見ていたとき、一時的に筋肉のけいれんや、意識の喪失を経験したことのある人は、ゲームをする前に必ず医師と相談してください。また、ゲームをしている最中に、このような症状が起きた場合や、身体に異常を感じた場合は、すぐにプレイを中断し、医師と相談してください。

# 株式会社 カプコン

FOR SALE AND USE ONLY IN JAPAN.  
本品の輸出、使用営業及び賃貸を禁じます。

メガドライブをプロジェクションテレビ(スクリーン投影方式のテレビ)に接続すると、残像光量による画面焼けが生じる可能性があるため、接続しないでください。

Patents: U.S. Nos. 4,442,486/4,454,594/4,462,076; Europe No. 80244; Canada No. 1,183,276; Hong Kong No. 88-4302; Singapore No. 88-155; Japan No. 82-205605 (Pending)





# STREET FIGHTER II PLUS

CHAMPION EDITION

## CAPCOM®

T-12033

この商品は株式会社セガ・エンタープライゼスがSEGA MEGA DRIVE専用のソフトウェアとして、自社の登録商標 **SEGA** の使用を許諾したものです。