



この取扱説明書は
エコマーク認定の
再生紙を使用して
います。

G-3331 672-1477

© SEGA

株式
会社

セガ・エンタープライゼス

GAME GEAR
GAME GEAR
GAME GEAR
GAME GEAR



取扱説明書

GAME GEAR

ソニック&テイルズ



SEGA

SONIC & TAILS™

27

このたびはゲームギアカートリッジ「ソニック&テイルス」をお買い上げいただき誠にありがとうございました。ゲームを始める前にこの取扱説明書をお読みいただきますと、より楽しく遊ぶことができます。

CONTENTS

..... もくじ	
プロローグ——4	アイテム——17
操作方法——6	スペシャルステージ——18
ゲームスタート——10	ゾーン紹介——20
ゲームの進め方——12	敵キャラクター——26
	使用上のご注意——30



はし
走れソニック!
かえ
帰ってきた
ちょうおんそく
超音速
だいかつやく
大活躍!!!

こんど
今度はつかまるなヨ、テイルス



プロローグ

平和の島、サウスアイランド…

ここには夢の超物質“カオスエメラルド”が眠っている。無限のパワーを秘めているが、だからこそ使い方によっては恐ろしい兵器にもなるという幻の宝石…。今、この“カオスエメラルド”を狙って、悪の天才科学者ドクター・エッグマンが、またまた動きだした！

ある日、冒険に出ていたソニックとテイルスはイヤなウワサを耳にした。

「エッグマンがカオスエメラルドの一つを手に入れたって!?」いそいでサウスアイランドにもどってみると、平和の島はすでに大混乱！ 1コ持ち去られたことで、残りの“カオスエメラルド”もどこかへ飛び散ってしまい、宝石のパワーで支えられていた島は、海に沈みかけていたのだ!!



「今度こそワシの勝ちだ！世界はワシのものだぞソニック!!」

「エッグマンめ、必ずカオスエメラルドはとりもどしてやる！行くぞ相棒！」「がってん承知！」

ソニックとテイルスは、エッグマンの野望を打ち砕くため、そして、沈みかけたサウスアイランドを救うために走り出す。最後に笑うのはソニックたちが、それともエッグマンなのか…?



そう さ ほうほう
操作方法



ほうこう
方向ボタン

- 左右ボタン ⇒ 走る
(押しつづけると加速)
- 上ボタン ⇒ 上を見る
- 下ボタン ⇒ ふせる
(…と同時に下を見る)



SONIC TAILS

スタートボタン

- ゲームスタート
- ゲーム中はポーズ
(もう一度押しすとゲーム再開)

1・2ボタン

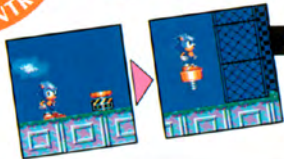
- 回転ジャンプ
(敵にむかって
体当たり攻撃)





操作方法

アクション

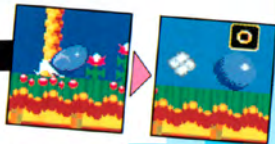


ホッピング

のると、ピョーンピョーン
とハイジャンプ!

スーパースピンダッシュ

立ち止まって…方向ボタン下+1または2ボタン
ヒューーンと回転しはじめたら方向ボタンをはなす



ピビューンとスピンダッシュ!! 敵をけちらしながらグングン前進!

ストライクダッシュ/ヘリテイル

立ち止まって…方向ボタン上+1または2ボタン



ソニックの場合…

方向ボタンをはなすと
ダッシュ!

ストライクダッシュ



テイルスの場合…

飛び上がったなら方向ボタン
でコントロール!

ヘリテイル

知ってトクするストライクダッシュ攻略法

ソニックがストライクダッシュした直後、一瞬の間だけ、無敵状態で、敵やトラップを突き抜けることができます。けれどもホントに一瞬ですから慎重にネ。



ゲームスタート

タイトル画面でスタートボタンを押すと、プレイヤーセレクト画面に変わります。



タイトル画面

プレイヤーセレクト



方向ボタン左右で、ソニックまたはテイルスを選び2ボタンを押すと選んだプレイヤーでゲームが始まります。

今回は、ソニックかボクを選んでプレイするんだヨ!



ソニック<SONIC THE HEDGEHOG>

なんてたってソニックはスゴくてカッコイイ! だからプレイする人も上級者じゃないと…ネ。カオスエメラルドを全部集められるのもソニックだけだヨ。

テイルス(MILES "TAILS" PROWER)

ホントの名前はマイルスなんだけど、みんなはテイルスってよんでる。ボクの目標はソニック!でも、まだまだ修行がたりないや…



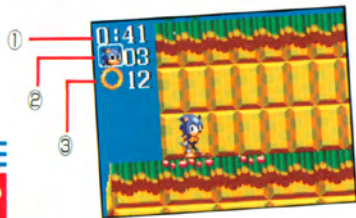
というわけで本当に事件を解決してくれるのはやっぱりソニックしかないんだ! みんなガンバってね。



ゲームの進め方

リングをとりながら敵を倒し、全6ゾーンを駆け抜けます。各ゾーンは3つのアクトに分かれ、いろいろなトラップが仕掛けられています。

画面の見方



- ① タイム…10:00になるとタイムアウト。残りプレイヤー数が1人減ります。
- ② 残りプレイヤー数…ゲームスタート時、ソニックは3、テイルスは5。0になるとゲームオーバー。(→p.15)
- ③ 持っているリングの数

リング

1コでも持っているとき、ダメージを受けてもセーフ。ただし、せっかく集めたリングをバラまいてしまうので要注意。

★ソニックでプレイしているときに、リングを100コ集めると、スペシャルステージに行けます。(→p.18)



1UP

リングを100コ集めると、残りプレイヤー数が1人増えます。(ただし、その場合リングの数は0にもどります。)

また、アクトクリア(→p.14)のとき、タイムに応じて表示される時速の数字(3ケタ)がそろると1UPします。



時速表示
ココの数字が
そろうと1UP

ゲームの進め方

H

HOW TO PLAY

アクト&ゾーンクリア

各ゾーン、アクト1・2のゴールにあるボーナスプレート(→p.16)を通過するとアクトクリアとなり、タイムや持っているリングの数に応じてボーナス点がかかります。そしてアクト3で敵のボスを倒すと、ゾーンクリアになります。



ボーナスプレート


SONIC HAS PASSED	
3	
RING SPEED	× 6
SCORE	× 876
CONTI*	× 25898

スコア画面

- リングボーナス
- タイムボーナス
- スコア合計
- コンティニュー回数
(4回分まで表示。5回以降はストックされます。)

ゲームオーバー&コンティニュー

残りプレイヤー数が0になるとゲームオーバーです。このとき、コンティニュー回数が残っていると右の画面に変わります。カウントが0になる前に1または2ボタンを押すと、コンティニュープレイできます。



カウント

コンティニュー回数

ソニックのとき⇒スタート時は0回。ただし、スコアを5万点とるか、カオスエメラルドをとるたびに回数が1回増えます。
 テイルスのとき⇒スタート時は3回。ただし、スコアを3万点とるたびに回数が1回増えます。



ゲームの進め方

ボーナスプレート

アクト1・2のゴールにあるボーナスプレートに触れると、プレートが回転してイイことが起こります。



やり直し
(もう1回触ってください)



リングが10コ増える



ハズレ



プレイヤーが…
ソニックのとき⇒1UP
テイルスのとき⇒コンティニュー
回数が1回増える



プレイヤーが…
ソニックのとき⇒コンティニュー
回数が1回増える
テイルスのとき⇒1UP



アイテム

アイテムボックスを壊すと、さまざまなアイテムがとれます。



◁10リング
リングが10コ増える



◁無敵
一定時間、敵などからの
ダメージを受けない



◁タイムストップ
一定時間タイムが止ま
る(ボーナスステージのみ)



◁スピードシューズ
一定時間、通常より高速
で移動できる



◁1UP
とると残りプレイヤー
数が1人増える



◁ロケットシューズ (ソニックのみ)
とると一定時間スゴいスピードで
空中を移動できる

スペシャルステージ

S

SPECIAL STAGE

全部で5ステージあり、ソニックでプレイしているときに、リングを100コ集めると進むことができます。(その場合リングの数は0にもどります。)タイムが0になる前に、どこかに隠されているカオスエメラルドを見つけだしてください。



タイム

スペシャルステージを抜けると、次のアクトのスタート地点までワープします。カオスエメラルドをとれなかったときは、さらにリングを100コ集めて、同じステージに再挑戦してください。5コすべてのカオスエメラルドをとると、その後、スペシャルステージはありません。

スコア画面

スペシャルステージ

SPECIAL STAGE

RING× 0
 TIME× 785
 SCORE× 5858
 CONTI' ×



集めたカオスエメラルド(ソニックのみ)

カオスエメラルドをとったとき、また、時間内にカオスエメラルドを見つけられなかった場合や、ソニックが下に落ちてしまったとき、スペシャルステージは終了します。

カオスエメラルド


サウスアイランドに伝わる6コのカオスエメラルド。そのうち5コは各スペシャルステージの中に1コずつ隠されており、残りの1コはエッグマンが持っています。

カオスエメラルドをすべて集められるのはソニックのみ！そして全部そろえたときこそ、本当の平和がやってくるのです。

しょうかい
ゾーン紹介

Z

ZONE



TURQUOISE
HILL
ZONE

ターコイズヒル・ゾーン




あお そら 緑の 草原
青い空と緑の草原がどこまでも続くターコイズの丘。
ほんかくてき 本格
本格的な戦いを前に、
まずは地元のサウスア
イルランドでウォーミング
アップ! どんどんリング
を集め、ガンガン敵をや
っつけよう!



ギガロポリス・ゾーン


しやくげんたいてき たてもめ みらいとし
超近代的な建物がならぶ未来都市“ギガロポリス”…
うつくしい ほしぞら
美しい星空をバックに、ここでもソニック&テイルスは大
あば なな
暴れ! 斜めにかたむいた橋はダッシュして一気に渡ろう。

GIGALOPOLIS
ZONE





しょうかい ゾーン紹介



スリーピングエッグ・ゾーン

空に浮かぶ不思議な島。実はエッグマンが創りだした夢幻の世界なのだ！

島のところどころにエッグマンの像があるのがいかにもアヤしい。気を付けて、くれぐれも落ちないように…！



メカグリーンヒル・ゾーン

エッグマンがサウスアイランドのグリーンヒルを、機械の世界に改造した!?…かけつけてみれば花も木も土もすべてがメカに！許さないゾ、エッグマン!!



しょうかい
ゾーン紹介

Z

ZONE

アクアプラネット・ゾーン

異次元世界の水惑星…奇妙な生きものがウヨウヨしている。水の中に入ったら息つきを忘れずに。


**AQUA
 PLANET
 ZONE**

息つき


水中で一定時間たつと、カウントが表示されます。0になる前に水から出るか、水中に吹き出している泡にさわって息つきをしてください。さもないと…溺れちゃうんです。


エレクトリックエッグ・ゾーン

とうとうエッグマンの電子基地にたどりついた！けれどもコンピューターがすべてを取りしきるここは、そう簡単には抜けられない。最後まであきらめずガンバレ！エッグマンとの対決は目前だ！！


エアパイプに吸いこまれたら、方向ボタンでコントロール！

エアパイプの分岐点にさしかかったら、進みたい方向に、方向ボタンを押してください。ただし、タイミングよく押さないと、とんでもないところまでとばされて…なーんてこともあるかも。


**ELECTRIC
 EGG
 ZONE**



てき
敵キャラクター



ドクター・エッグマン

負けても負けてもへこたれないエッグマン…
しょうこりもなく三たび登場!!
好きなものはカオスエメラルド。キライなものはソニック。趣味はやっぱり世界征服だ!



バネモトラ



ビートン



ツノツノ



ホッピング・エッグバルカン





てき 敵キャラクター



フロッガー



キラーキー^{3号}



カマドMAX

グレート・バネモトラ・ゴールド



デンジャラス・ボールタワー

ドカブトン



使用上のご注意

- カートリッジを抜き差しするときは、必ず本体の電源を切ってください。
- カートリッジを無理に折り曲げないでください。
- 端子部に触れたり、水でぬらしたりしないでください。
- 精密機器ですので、絶対に分解しないでください。また極端な温度条件のもとでの使用、保管は避けてください。
- シンナーやベンジンなどを使って、拭かないでください。
- ゲームで遊ぶときは暗い場所を避け、なるべく画面を離してください。疲れているときや睡眠不足でのプレイは避けてください。また、健康のため1時間ごとに10～20分の休憩をとってください。

健康上のご注意

ごくまれに強い光の刺激や点滅、テレビ画面などを見ていて、一時的に筋肉のけいれん・意識の喪失等の症状を起こす人がいます。こうした経験のある方は、ゲームで遊ぶ前に必ず医師と相談してください。また、ゲーム中にこのような症状が起きたときは、すぐにゲームをやめ、医師の診察を受けてください。